

هذا المتن



الناشر: كشافه الإمام المهدي عجل الله فرجه
إعداد: مفوضية التدريب والبرامج
العنوان: لبنان، بيروت، العمورة، متفرع من شارع إدوارد إبراهيم حنين، بناية
الجمال ط ١
تلفاكس: ٠١/٤٧٤٩٤٩

www.almahdiscouts.net

الطبعة الأولى، حزيران ٢٠٠٨م.

الفهرس



١	الفهرس
٢	المستهدفون والهدف والأغراض
٣	مقدمة
٣	لوازم الورشة
٤	دليل تنفيذ الورشة
٥	المادة العلمية والأنشطة
١٠	الملحقات

المستهدفون: حلقة البراعم



الهدف



التعرّف على أهمية وفوائد صلة الرحم.

الأغراض



بعد نهاية هذه الورشة يكون كل برعم قادراً أن:

1. يعرف كيفية وصل رحمه.
2. يشرح عقاب وسلبيات قطع الرحم.
3. يحفظ حديثاً حول أهمية صلة الرحم والتواصل معهم.
4. يعدد ثلاثاً من فوائد صلة الرحم.
5. يكتب في جدول أسماء أرحامه عدد الزيارات التي قام بها إليهم منذ شهر.
6. يضع رزنامة زيارات لأرحامه خلال الشهر القادم.
7. يحرص على زيارة أرحامه وخاصة في المناسبات.



مقدمة



بسم الله الرحمن الرحيم

" وَأَتَّقُوا اللَّهَ الَّذِي تَسَاءَلُونَ بِهِ وَالْأَرْحَامَ إِنَّ اللَّهَ كَانَ عَلَيْكُمْ رَقِيبًا " النساء ١

صدق الله العلي العظيم

أوصانا تعالى بالأرحام، والمراد بالرحم هو مطلق القريب المعروف بالنسب، ونهانا عن قطعه أو أذيته، بالقول أو الفعل، وحثنا على مواساته، وزيارته، وإعانتته باللسان واليد وغير ذلك. وقال الإمام الباقر (عليه السلام): "صلة الأرحام تحسن الخلق، وتطيب النفس، وتزيد في الرزق وتتسنى في الأجل".

والأخبار الواردة في فضيلة صلة الرحم وعظيم مثوباته أكثر من أن تحصى. فكونوا أيها القادة مدرسة لبناء النفس وتسامي الأخلاق على خطى نبيينا الأكرم وآله الأطهار... وفقكم المولى وأرشدكم لأداء عملكم على أكمل وجه.



اللوازم المطلوبة للورشة

١. قرآن كريم

٢. كرتون

٣. لوح وقلم خاص

٤. أوراق وتلزيق

٥. أقلام رصاص

٦. طاولة وكراسي للسكتش

٧. هدايا، وأوراق لف للهدايا مزخرفة



00:03



دليل تنفيذ الورشة

#	عنوان الفقرة	المدة	كيفية التنفيذ	الوسائل والتقنيات
١	الافتتاح	٧ د	الإفتتاح الرسمي لنشاط الوحدة	قرآن كريم، حزمة نور
٢	تقديم	٥ د.	يقوم القائد بإجراء حوار مع البراعم حول الأرحام	
٣	التعارف	١٠ د	يوزع القائد صوراً مختلفة على البراعم، يجتمع كل مشارك مع أصدقائه الذين يحملون الصورة نفسها.	ملحق رقم ١
٤	التوقعات	٥ د	يحمل القائد إحدى الصور التي وزّعها على البراعم ويسألهم عن موضوع الورشة.	
٥	استكش	٢٠ د	عرض فقرة تمثيلية محضرة مسبقاً تبين مدى أهمية زيارة الأقارب. (تمثيل بعض العناصر من مراحل أكبر)	طاولة، كراسي، هدية
٦	صرخة	١٠ د	يكتب القائد الصرخة على اللوح ويردها مع البراعم	
٧	استراحة	١٥ د		
٨	مسابقة	٢٠ د.	مسابقة بين المجموعات في لف هدايا بأوراق مزينة جميلة.	بعض الأغراض البسيطة، أوراق هدايا جميلة.
٩	حفظ حديث	١٠ د.	يُحفظ الحديث بطريقة ترتيبية جميلة للبطاقات الموضوعية في أعناق البراعم.	بطاقات ملونة
١٠	جدول الزيارات	١٠ د.	توزع بطاقات على البراعم بشكل إستمارة ويطلب القائد منهم تعبئتها.	ملحق رقم ٢
١١	فوائد صلة الرحم	١٥ د.	يوزع القائد على البراعم ملحق رقم ٣، ويطلب منهم استنتاج فوائد صلة الرحم	ملحق رقم ٣
١٢	إستراحة	١٥ د		
١٣	لعبة	١٥ د.	يطلب القائد من كل برعمين الوقوف متشابكي الأيدي، ويقوم أحد البراعم بمحاولة الدخول بين أحد الأبواب التي يشكلونها.	
١٤	إعداد رزنامة	١٥ د.	توزع البطاقات على البراعم ويطلب القائد تعبئتها.	ملحق رقم ٤
١٥	التقييم	٥ د.	توزع البطاقات على البراعم ويطلب القائد تعبئتها.	ملحق رقم ٥
١٦	الإختتام	٥ د.	الإختتام بدعاء الحجة (عج)، بعد توزيع بطاقة حصاد اليوم	ملحق رقم ٦

الافتتاح



الافتتاح الرسمي حسب ما ورد في النظام الداخلي.

مقدمة



يبدأ القائد: أحبائي الصغار كل منّا له أقارب أليس كذلك؟

البراعم: نعم

القائد: نزورهم ونحبهم ونقدم لهم الهدايا وهم كذلك، خاصة في الأعياد والمناسبات السعيدة، و نزورهم كذلك عند مرضهم وحزنهم، فمن منكم يحب أن يعدد أقاربه؟

البراعم: الجد، الجدة، الخال، الخالة، العم، العمة... ويكمل القائد ما لم يذكره البراعم.

القائد: هؤلاء نسميهم أرحامنا أي بيننا وبينهم صلة قرابة تجمعنا وإياهم، والقرآن الكريم وأحاديث أهل البيت (عليهم السلام) تؤكد على ذلك، فالتواصل ينشر المحبة والمودة بين الأقارب.

التعارف



يوزع القائد مجموعة من الصور على البراعم (ملحق رقم ١)، بعدها يجتمع كل برعم مع أصدقائه

الذين يحملون الصورة نفسها فيشكلون مجموعة ويطلق عليها اسم معين.

مثال: عائلة المحبة، عائلة الألفة، عائلة المودة...



التوقعات



يحمل القائد إحدى صور الملحق رقم ١ ويسألهم عن موضوع الورشة.
ويطرح السؤال:
ما هو حديثنا اليوم؟

يأخذ الإجابات من المجموعات برفع الأيدي ويدونها على اللوح. ثم يذكر لهم موضوع الورشة.

اسكتش



الأغراض: يعرف كيفية صلة الرحم، يشرح عقاب وسلبيات قطع الرحم، يحرص على زيارة أرحامه.

مشهد تمثيلي تدور أحداثه بين أحد الأقارب (الخال) وأسرة (الأم والأبنة الصغيرة/٦-٧ سنوات)

المشهد:

يظهر القريب (الخال) وهو مشغول في توضيب الهدية التي سيقدمها خلال زيارته للفتاة الصغيرة بسبب مرضها، ويبدو الفرح ظاهراً على وجهه والسرور يملأ قلبه لأنه سيزورهم.
يقصد القريب (الخال) منزل الأسرة، فتهمّ الأم باستقباله بالترحيب المفعم بالسرور بهذه الزيارة.
الخال: شو وين صغيرتنا الطيوبة.

الأم تنادي إبنتها: شنذى يا شنذى، في حدا بدّو يسلم عليك.
تركض شنذى وهي ضاحكة ومسرورة فيسلم عليها خالها ويقدم لها الهدية.
فتفتحها أمامه، فيسألها إن كانت قد أعجبتها.

شنذى: يسلمو يا خالو وكلك ذوق.
الخال: هيدا أقل شي بقدملك، يا أحلى بنت بالدنيا، وسلامة قلبك من كل شر.
الأم: ليش معزّب حالك ما نحننا أهل.

الخال: لو كل عذاب مثل هالعذاب، لكانت الدنيا بألف خير، ولو ما نحننا أهل وإسلامنا ورسولنا الأكرم (صلى الله عليه وآله) وأهل البيت (عليهم السلام) أكدوا على التواصل وتقديم الهدايا لبعضنا بالأفراح وبالمناسبات، واللي بيقدم هدية لأقربائه إلو أجر عظيم عند الله سبحانه وتعالى، والهدية كمان بتعمل مودة وإلفة ومحبة بين المقدم للهدية واللي بياخذها ورسولنا الكريم قال "تهادوا تحابوا"، بس قولوا إنتو شو أخباركم، شو عاملين إن شاء الله كل شي تمام؟

الأم: الحمد لله رب العالمين، عايشين بالستر والرضا حت رحمتو.
وبعد وقت وجيز تنتهي الزيارة بتوديع الخال والحزن بادي على وجوه الجميع لأنه سيفارقهم بهذه السرعة.
وبعد ذهاب الخال.

شنذى: يا الله ما أحلى الهدية اللي جابلي إياها خالو، ماما يعني بيحبني؟
الأم: طبعاً، يا حبيبتي !!

شذى: وأنا كمان بحبو ولازم زوروا.
الأم: أكيد لآنو هيدا واجب علينا ولّي بيقطع رحمو الله ما بيجبوا. والأنبياء والأئمة (ع) حكوا عن سيئات وعواقب قطع الرحم.

شذى: ماما فيكي تقولي لي شو هوي عقاب قطع الرحم وسيئاتو؟
الأم: بالتأكيد. أول شي: الله سبحانه وتعالى والرسول (صلى الله عليه وآله) والأئمة (عليهم السلام) بيزعلوا منو لأنه بيقون عم يعصيههم وما عم ينفذ اللي أمروا فيه بالقرآن الكريم والأحاديث. ثاني شي: وكمان بيصير ما في حب واحترام بين الأهل والأقارب. ثالث شي: بيصير الواحد يرتكب ذنوب كثيرة مثل الكذب. الإستهزاء بالآخرين. عدم إطاعة الوالدين والقائد. أذية الجيران والأصدقاء. رابع شي: الله ما بينزل رحمته على الناس اللي في حدا منهم قاطع رحمو.
شذى: الحمد لله لازم من اليوم ورايح نزور أرحامنا دايماً. ماما ماما صرلنا زمان ما رحنا على بيت جدوا!..

صرخة



يكتب القائد الصرخة على اللوح ويردها مع البراعم:

يا أرحامي يا أرحامي (٤ زققات)
أنتم عزّي في حياتي أنتم فخري في شبابي
يا أرحامي يا أرحامي (٤ زققات)
أنتم من النار لجاتي أنتم في القيامة عمادي
يا أرحامي يا أرحامي (٤ زققات)
بكم أوصاني كتابي بكل لحظات حياتي
يا أرحامي يا أرحامي (٤ زققات)
يا أرحامي يا أرحامي (٤ زققات)

مسابقة بين المجموعات



يحضر القائد بعض الهدايا البسيطة جداً ليقوم البراعم وبشكل مجموعات بلفّها بالأوراق المزينة الجميلة. ووضعها في كيس حسن المظهر من أجل تقديمها في أي زيارة ينوون القيام بها.
بعد المسابقة يشرح القائد الهدف من تقديم الهدية في المناسبات. فهي برغم بساطتها تعبر عن المحبة التي يكنّها للشخص الذي يريد إهداؤه إياها "تهادوا خابوا _ رسول الله (ص)" وليحرص على التهادي بين الأقارب في المناسبات.

حديث



الغرض: يحفظ حديث حول أهمية صلة الرحم و التواصل معهم.

سنحفظ الآن حديث مفعم بالمحبة والمودة عن الأقارب لنتذكره دائماً. ونعمل به كما أمرنا الله سبحانه وتعالى. وكما طلب منّا الرسول محمد (صلى الله عليه وآله). سنردد الحديث معاً بطريقة ترتيبية جميلة للبطاقات.

طريقة ترتيبية للبطاقات:

بعد كتابة كلمات الحديث على بطاقات ملونة. توزع البطاقات على البراعم وتعلق كل بطاقة في عنق كل منهم ويطلب منهم الوقوف بشكل دائري ثم يطلق القائد صافرة الانتباه. يبدأ القائد بقول الكلمة الأولى من الحديث مع ذكر لون البطاقة في أول مرة. ويردد البراعم معه ويتقدم البرعم الذي يحمل البطاقة التي تحوي الكلمة التي ذكرها القائد إلى داخل الدائرة. ثم يقول القائد الكلمة الثانية من الحديث بنفس الطريقة السابقة ليقف البرعم الثاني خلف الأول وهكذا... حتى يتم ترديد الحديث كله. ويعيد الكرة في كل مرة بذات الطريقة ولكن بدون ذكر لون البطاقة في المرات اللاحقة حتى يحفظ الحديث.

على القائد إختيار حديث واحد من الأحاديث التالية:

”صلة الرحم تهوّن الحساب يوم القيامة“ الإمام الباقر (عليه السلام).

”لا تقطع رحمك وإن قطعك“ رسول الله (صلى الله عليه وآله).

”إنّ الرحمة لا تنزل على قوم فيهم قاطع رحم“ رسول الله (صلى الله عليه وآله).

جدول الزيارات



الغرض: يكتب في جدول أسماء أرحامه عدد الزيارات التي قام بها إليهم منذ شهر.

يكتب في الجدول (ملحق رقم ٢) عدد الزيارات التي قام بها إلى أرحامه منذ شهر.

فوائد صلة الرحم



الغرض: يعدد ثلاثة فوائد لصلة الرحم.

(زيادة الرزق، طول العمر، دفع البلوى).

يقوم القائد بتوزيع الملحق رقم ٣ (أو يرسم الصور الموجودة فيه على ثلاث كراتين ويعلقها على اللوح). وعلى البراعم استنتاج فوائد صلة الرحم من خلال مدلول الصور.

الصورة الأولى: زيادة الرزق.

الصورة الثانية: طول العمر.

الصورة الثالثة: تدفع البلوى والمصائب.

ويشير القائد أيضاً إلى أن صلة الرحم تيسر الحساب وتهوّن سكرات الموت.

لعبة



يطلب القائد من أحد البراعم أن يقف بالخارج. وفي نفس الوقت يطلب من ثمانية براعم أن يتقدموا ليشكّل كلّ اثنين باباً واحداً، ويكون الباب مقفلاً بتشابك الأيدي. فيصبح لدينا أربعة أبواب. ويطلق على كل باب اسم (أبي، أمي، عمي، خالي)، وعلى البرعم الذي في الخارج أن يعرف أيّاً من الأبواب يحمل اسم خالي. بحيث يتوجه إلى أحد الأبواب التي يتوقع أنها تحمل اسم "خالي" فإذا فتح البرعمين اللذين يشكلان بأيديهما هذا الباب يدخل البرعم ويعتبر فائزاً وإلا فإنه يخسر. وفي كل مرة يتغيّر البرعم مع الثمانية الباقين.

إعداد رزنامة



الفرض: يضع رزنامة زيارات لأرحامه خلال الشهر القادم.

يقول القائد بعد أن تعلمنا... وتعرفنا... وأدركنا أهمية صلة الرحم ما رأيكم لو نضع رزنامة لزيارة أرحامنا. يوزع القائد بطاقات الرزنامة (الملحق رقم ٤) ويطلب من البراعم تعبئة الرزنامة كتخطيط لما سيفعلونه في المستقبل.

التقييم




يوزع القائد الملحق رقم ٥ وعلى البراعم وضع دائرة حول الصورة المناسبة لحالتهم خلال الورشة.

الاختتام



يوزع القائد بطاقة حصاد اليوم على البراعم (ملحق رقم ٦)

ثم يتوجه الجميع نحو القبلة ويرددون دعاء الإمام الحجّة عجل الله فرجه الشّريف.






جدول الزيارات

أعدّد الزيارات التي قمت بها في الشهر الماضي لأقاربي

























	الجدّ الجدّ الجدّ الجدّ	
	الجدّة الجدّة الجدّة الجدّة	
	العمّ العمّ العمّ العمّ	
	العمّة العمّة العمّة العمّة	





ألون الصورة المناسبة التي سأزورها خلال الشهر القادم داخل الرزنامة التالية:

ملاحظة: في حال الزيارة أكثر من مرة خلال الشهر تلون نفس الصورة بعدد الزيارات

الأسبوع	الأول	الثاني	الثالث	الرابع
الجمعة				
الجمعة				
الجمعة				
الجمعة				
الجمعة				
الجمعة				

ملحق رقم ٥

ألّون الشكل المناسب لي خلال هذه الورشة:

			
مبسوطة	سرحانة	نعسانة	نائمة
			
مبسوط	سرحان	نعسان	نائم

حصاد اليوم



أهلي الأعزاء.

كانت ورشة اليوم بعنوان " أزور أقبائي " وكانت كلّها محبة وحيوية. وفيها:

- تعلّمت أهمية زيارة الأقارب.
- عرفت كيفية صلة الرحم.
- حفظت حديثاً حول صلة الرحم.
- وضعت رزنامة لزيارة أرحامي خلال الشهر القادم.
- ومنذ اليوم قررت زيارة أقبائنا معكم دائماً وخاصةً في المناسبات.

أهلي الأعزاء لا تقطعوا أرحامكم ولو قطعونا

برعكم الحبيب



ملاحظات



A series of horizontal dotted lines for writing notes.

ملاحظات



A series of horizontal dotted lines for writing notes, spanning the width of the page.